




ФИЛИАЛ МУНИЦИПАЛЬНОГО АВТОНОМНОГО ОБЩЕОБРАЗОВАТЕЛЬНОГО  
УЧРЕЖДЕНИЯ  
– СРЕДНЕЙ ОБЩЕОБРАЗОВАТЕЛЬНОЙ ШКОЛЫ с.ЗОЛОТАЯ СТЕПЬ  
СОВЕТСКОГО РАЙОНА САРАТОВСКОЙ ОБЛАСТИ В с.АЛЕКСАНДРОВКА  
СОВЕТСКОГО РАЙОНА САРАТОВСКОЙ ОБЛАСТИ

«Согласовано» Руководитель ШМО  Е.Е.Янеева Протокол № 4 «13» июня 2023г.	«Согласовано» Зам директора по УР  С.И.Александрова «13» июня 2023г.	«Утверждаю» Директор филиала  С.И.Александрова Приказ №160 от « 16 » июня 2023г.
---	--	--



**РАБОЧАЯ ПРОГРАММА**  
по учебному предмету «Физика»  
(с использованием цифрового и аналогового оборудования  
центра естественнонаучной и технологической направленностей «Точка роста»)  
**для обучающихся 7 – 9 классов на 2023-24 уч.год**

Составитель: Янеева Е.Е. учитель физики

с.Александровка 2023 г.

## Пояснительная записка

Центры образования естественно-научной направленности «Точка роста» созданы с целью развития у обучающихся естественно-научной, математической, информационной грамотности, формирования критического и креативного мышления, совершенствования навыков естественно-научной направленности, а также для практической отработки учебного материала по учебному предмету «Физика».

### Цель и задачи

- Реализация основных общеобразовательных программ по учебным предметам естественно-научной направленности, в том числе в рамках внеурочной деятельности обучающихся.
- Разработка и реализация разно-уровневых дополнительных общеобразовательных программ естественно-научной направленности, а также иных программ, в том числе в каникулярный период.
- Вовлечение учащихся и педагогических работников в проектную деятельность.
- Организация вне-учебной деятельности в каникулярный период, разработка и реализация соответствующих образовательных программ, в том числе для лагерей, организованных образовательными учреждениями в каникулярный период.
- Повышение профессионального мастерства педагогических работников центра, реализующих основные и дополнительные общеобразовательные программы.
- Создание центра «Точка роста» предполагает развитие образовательной инфраструктуры общеобразовательной организации, в том числе оснащение общеобразовательной организации:
  - оборудованием, средствами обучения и воспитания для изучения (в том числе экспериментального) предметов, курсов, дисциплин (модулей) естественно-научной направленности при реализации основных общеобразовательных программ и дополнительных общеобразовательных программ, в том числе для расширения содержания учебного предмета «Физика»
  - оборудованием, средствами обучения и воспитания для реализации программ дополнительного образования естественно-научной направленностей;
  - компьютерным и иным оборудованием.

Профильный комплект оборудования может быть выбран для общеобразовательных организаций, имеющих на момент создания центра «Точка роста» набор средств обучения и воспитания, покрывающий своими функциональными возможностями базовые потребности при изучении учебного предмета «Физика».

Минимально необходимые функциональные и технические требования и минимальное количество оборудования, перечень расходных материалов, средств обучения и воспитания для оснащения центров «Точка роста» определяются Региональным координатором с учетом Примерного перечня оборудования, расходных материалов, средств обучения и воспитания для создания и обеспечения функционирования центров образования естественно-научной направленности «Точка роста» в общеобразовательных организациях, расположенных в сельской местности и малых городах.

Эксперимент является источником знаний и критерием их истинности в науке. Концепция современного образования подразумевает, что в учебном эксперименте ведущую роль

должен занять самостоятельный исследовательский ученический эксперимент. Современные экспериментальные исследования по физике уже трудно представить без использования не только аналоговых, но и цифровых измерительных приборов. В Федеральном государственном образовательном стандарте (далее — ФГОС) прописано, что одним из универсальных учебных действий (далее — УУД), приобретаемых учащимися, должно стать умение «проведения опытов, простых экспериментальных исследований, прямых и косвенных измерений с использованием аналоговых и цифровых измерительных приборов».

Учебный эксперимент по физике, проводимый на традиционном оборудовании (без применения цифровых лабораторий), не может в полной мере обеспечить решение всех

образовательных задач в современной школе. Сложившаяся ситуация обусловлена существованием ряда проблем:

- традиционное школьное оборудование из-за ограничения технических возможностей не позволяет проводить многие количественные исследования;
- длительность проведения физических исследований не всегда согласуется с длительностью учебных занятий;
- возможность проведения многих физических исследований ограничивается требованиями техники безопасности и др.

Цифровая лаборатория кардинальным образом изменяет методику и содержание экспериментальной деятельности и помогает решить вышеперечисленные проблемы. Широкий спектр цифровых датчиков позволяет учащимся знакомиться с параметрами физического эксперимента не только на качественном, но и на количественном уровне. С помощью цифровой лаборатории можно проводить длительный эксперимент даже в отсутствие экспериментатора. При этом измеряемые данные и результаты их обработки отображаются непосредственно на экране компьютера.

В процессе формирования экспериментальных умений по физике учащийся учится представлять информацию об исследовании в четырёх видах:

- в вербальном: описывать эксперимент, создавать словесную модель эксперимента, фиксировать внимание на измеряемых физических величинах, терминологии;
- в табличном: заполнять таблицы данных, лежащих в основе построения графиков (при этом у учащихся возникает первичное представление о масштабах величин);
- в графическом: строить графики по табличным данным, что позволяет перейти к выдвижению гипотез о характере зависимости между физическими величинами (при этом учитель показывает преимущество в визуализации зависимостей между величинами, наглядность и многомерность);
- в аналитическом (в виде математических уравнений): приводить математическое описание взаимосвязи физических величин, математическое обобщение полученных результатов.

Переход к каждому этапу представления информации занимает достаточно большой промежуток времени. Безусловно, в 7—9 классах этот процесс необходим, но в старших классах это время можно было бы отвести на решение более важных задач. В этом плане цифровые лаборатории позволяют существенно экономить время, которое можно потратить на формирование исследовательских умений учащихся, выражающихся в следующих действиях:

- определение проблемы;
- постановка исследовательской задачи;
- планирование решения задачи;
- построение моделей;
- выдвижение гипотез;
- экспериментальная проверка гипотез; • анализ данных экспериментов или наблюдений;
- формулирование выводов.

Последние годы у учащихся наблюдается низкая мотивация изучения естественнонаучных дисциплин и, как следствие, падение качества образования. Цифровое учебное оборудование позволяет учащимся ознакомиться с современными методами исследования, применяемыми в науке, а учителю — применять на практике современные педагогические технологии.

### **Нормативная база**

- Федеральный закон от 29.12.2012 № 273-ФЗ (ред. от 31.07.2020) «Об образовании в Российской Федерации» (с изм. и доп., вступ. в силу с 01.09.2020).
- Паспорт национального проекта «Образование» (утв. президиумом Совета при Президенте РФ по стратегическому развитию и национальным проектам, протокол от 24.12.2018 № 16).
- Государственная программа Российской Федерации «Развитие образования» (утв. Постановлением Правительства РФ от 26.12.2017 № 1642 (ред. от 22.02.2021) «Об утверждении

- государственной программы Российской Федерации «Развитие образования».
- Профессиональный стандарт «Педагог (педагогическая деятельность в дошкольном, начальном общем, основном общем, среднем общем образовании), (воспитатель, учитель)» (ред. от 16.06.2019) (Приказ Министерства труда и социальной защиты РФ от 18 октября 2013 г. № 544н, с изменениями, внесёнными приказом Министерства труда и соцзащиты РФ от 25.12.2014 № 1115н и от 5.08.2016 г. № 422н).
  - Профессиональный стандарт «Педагог дополнительного образования детей и взрослых» (Приказ Министерства труда и социальной защиты РФ от 05.05.2018 № 298н «Об утверждении профессионального стандарта «Педагог дополнительного образования детей и взрослых»).
  - Федеральный государственный образовательный стандарт основного общего образования (утв. приказом Министерства образования и науки Российской Федерации от 17.12.2010 № 1897) (ред. 21.12.2020).
  - Федеральный государственный образовательный стандарт среднего общего образования (утв. приказом Министерства образования и науки Российской Федерации от 17.05.2012 № 413) (ред. 11.12.2020).
  - Постановление Главного государственного санитарного врача Российской Федерации от 29 декабря 2010 г. N189 г. Москва "Об утверждении СанПиН 2.4.2.2821-10 "Санитарно-эпидемиологические требования к условиям и организации обучения в общеобразовательных учреждениях"
  - Рабочая программа. Авторы: Е.М. Гутник, А.В. Перышкин из сборника "Программы для общеобразовательных учреждений. Физика. 7 - 9 кл. / сост. В.А. Коровин, В.А. Орлов. - М.: Дрофа, 2019
  - Методические рекомендации по созданию и функционированию в общеобразовательных организациях, расположенных в сельской местности и малых городах, центров образования естественно-научной и технологической направленностей («Точка роста») (Утверждены распоряжением Министерства просвещения Российской Федерации от 12 января 2021 г. № Р-6).

В состав центра «Точка роста» по физике входят базовая (обязательная) часть и дополнительное оборудование. Базовая часть состоит из цифровых датчиков и комплектов сопутствующих элементов для опытов по механике, молекулярной физике, электродинамике и оптике.

## **Базовый комплект оборудования центра «Точка роста» по физике**

Данный комплект представлен следующими датчиками.

Датчик абсолютного давления

Датчик производит измерения абсолютного давления. Чувствительный элемент датчика выполнен на базе монокристаллического кремниевого пьезорезистора с внедрённой тензорезистивной структурой, которая позволяет исключить возможные погрешности и достигнуть необходимой точности измерений. В комплект датчика абсолютного давления входит гибкая герметичная трубка для подключения штуцера датчика к лабораторному оборудованию.

Датчик положения (магнитный)

Датчик измеряет временные отрезки между моментами прохождения объекта рядом с бесконтактными детекторами. Бесконтактные детекторы являются выносными и крепятся на металлической или магнитной поверхности. Количество осей измерения датчика положения равно 3, диапазон измерений по каждой из осей X, Yи Zсоставляет от 0 до 360 град. Комплект сопутствующих элементов для экспериментов по механике

Комплект сопутствующих элементов для экспериментов по молекулярной физике

Комплект сопутствующих элементов для экспериментов по электродинамике

Комплект сопутствующих элементов для экспериментов по оптике

Датчик тока, магнитного поля, температуры.

# Планируемые результаты освоения учебного предмета «Физика» с описанием универсальных учебных действий, достигаемых обучающимися

## *Личностные результаты*

Обучающийся получит возможность для формирования следующих личностных результатов:

- развитие познавательных интересов, интеллектуальных и творческих способностей;
- убеждённости в возможности познания природы, в необходимости разумного использования достижений науки и технологий для дальнейшего развития человеческого общества, уважение к творцам науки и техники, отношение к физике как к элементу общечеловеческой культуры;
- самостоятельность в приобретении новых знаний и практических умений;
- готовность к выбору жизненного пути в соответствии с собственными интересами и возможностями;
- мотивация образовательной деятельности на основе личностно ориентированного подхода;
- формирование ценностного отношения друг к другу, к учителю, к авторам открытий и изобретений, к результатам обучения.

## *Метапредметные результаты*

Обучающийся получит возможность для формирования следующих метапредметных результатов:

- овладение навыками самостоятельного приобретения новых знаний, организации учебной деятельности, постановки целей, планирования, самоконтроля и оценки результатов своей деятельности, умениями предвидеть возможные результаты своих действий;
- понимание различий между исходными фактами и гипотезами для их объяснения, теоретическими моделями и реальными объектами, овладение универсальными учебными действиями на примерах гипотез для объяснения известных фактов и экспериментальной проверки выдвигаемых гипотез, разработки теоретических моделей процессов или явлений;
- формирование умений воспринимать, перерабатывать и предъявлять информацию в словесной, образной, символической формах, анализировать и перерабатывать полученную информацию в соответствии с поставленными задачами, выделять основное содержание прочитанного текста, находить в нём ответы на поставленные вопросы и излагать его;
- приобретение опыта самостоятельного поиска, анализа и отбора информации с использованием различных источников, и новых информационных технологий для решения познавательных задач;
- развитие монологической и диалогической речи, умения выражать свои мысли, способности выслушивать собеседника, понимать его точку зрения, признавать право другого человека на иное мнение;
- освоение приёмов действий в нестандартных ситуациях, овладение эвристическими методами решения проблем;
- формирование умений работать в группе с выполнением различных социальных ролей, представлять и отстаивать свои взгляды и убеждения, вести дискуссию.

## *Регулятивные УУД*

Обучающийся получит возможность для формирования следующих регулятивных УУД.

1. Умение самостоятельно определять цели обучения, ставить и формулировать новые задачи в учёбе и познавательной деятельности, развивать мотивы и интересы своей познавательной деятельности.

Обучающийся сможет:

- анализировать существующие и планировать будущие образовательные результаты;
- идентифицировать собственные проблемы и определять главную проблему;
- выдвигать версии решения проблемы, формулировать гипотезы, предвосхищать конечный результат;
- ставить цель деятельности на основе определённой проблемы и существующих возможностей;

- формулировать учебные задачи как шаги достижения поставленной цели деятельности;
- обосновывать целевые ориентиры и приоритеты ссылками на ценности, указывая и обосновывая логическую последовательность шагов.

2. Умение самостоятельно планировать пути достижения целей, в том числе альтернативные, осознанно выбирать наиболее эффективные способы решения учебных и познавательных задач.

Обучающийся сможет:

- определять необходимые действия в соответствии с учебной и познавательной задачами и составлять алгоритм их выполнения;
- обосновывать и осуществлять выбор наиболее эффективных способов решения учебных и познавательных задач;
- определять/находить, в том числе из предложенных вариантов, условия для выполнения учебной и познавательной задач;
- выстраивать жизненные планы на краткосрочное будущее (заявлять целевые ориентиры, ставить адекватные им задачи и предлагать действия, указывая и обосновывая логическую последовательность шагов);
- выбирать из предложенных вариантов и самостоятельно искать средства/ресурсы для решения задачи/достижения цели;
- составлять план решения проблемы (выполнения проекта, проведения исследования);
- определять потенциальные затруднения при решении учебной и познавательной задачи и находить средства для их устранения;
- описывать свой опыт, оформляя его для передачи другим людям в виде технологии решения практических задач определённого класса;
- планировать и корректировать свою индивидуальную образовательную траекторию.

3. Умение соотносить свои действия с планируемыми результатами, осуществлять контроль своей деятельности в процессе достижения результата, определять способы действий в рамках предложенных условий и требований, корректировать свои действия в соответствии с изменяющейся ситуацией.

Обучающийся сможет:

- определять совместно с педагогом и сверстниками критерии планируемых результатов и критерии оценки своей учебной деятельности;
- систематизировать (в том числе выбирать приоритетные) критерии планируемых результатов и оценки своей деятельности;
- отбирать инструменты для оценивания своей деятельности, осуществлять самоконтроль своей деятельности в рамках предложенных условий и требований;
- оценивать свою деятельность, аргументируя причины достижения или отсутствия планируемого результата;
- находить достаточные средства для выполнения учебных действий в изменяющейся ситуации и/или при отсутствии планируемого результата;
- работая по своему плану, вносить коррективы в текущую деятельность на основе анализа изменений ситуации для получения запланированных характеристик продукта/результата;
- устанавливать связь между полученными характеристиками продукта и характеристиками процесса деятельности и по завершении деятельности предлагать изменение характеристик процесса для получения улучшенных характеристик продукта;
- сверять свои действия с целью и при необходимости исправлять ошибки самостоятельно.

4. Умение оценивать правильность выполнения учебной задачи, собственные возможности её решения.

Обучающийся сможет:

- определять критерии правильности (корректности) выполнения учебной задачи;
- анализировать и обосновывать применение соответствующего инструментария для выполнения учебной задачи;
- свободно пользоваться выработанными критериями оценки и самооценки, исходя из цели и

имеющихся средств, различая результат и способы действий;

- оценивать продукт своей деятельности по заданным и/или самостоятельно определённым критериям в соответствии с целью деятельности;
- обосновывать достижимость цели выбранным способом на основе оценки своих внутренних ресурсов и доступных внешних ресурсов;
- фиксировать и анализировать динамику собственных образовательных результатов.

5. Владение основами самоконтроля, самооценки, принятия решений и осуществления осознанного выбора в учебной и познавательной деятельности.

Обучающийся сможет:

- наблюдать и анализировать собственную учебную и познавательную деятельность и деятельность других обучающихся в процессе взаимопроверки;
- соотносить реальные и планируемые результаты индивидуальной образовательной деятельности и делать выводы;
- принимать решение в учебной ситуации и нести за него ответственность;
- самостоятельно определять причины своего успеха или неуспеха и находить способы выхода из ситуации неуспеха;
- ретроспективно определять, какие действия по решению учебной задачи или параметры этих действий привели к получению имеющегося продукта учебной деятельности;
- демонстрировать приёмы регуляции психофизиологических/эмоциональных состояний для достижения эффекта успокоения (устранения эмоциональной напряжённости), эффекта восстановления (ослабления проявлений утомления), эффекта активизации (повышения психофизиологической реактивности).

***Познавательные УУД***

Обучающийся получит возможность для формирования следующих познавательных УУД.

1. Умение определять понятия, создавать обобщения, устанавливать аналогии, классифицировать, самостоятельно выбирать основания и критерии для классификации, устанавливать причинно-следственные связи, строить логическое рассуждение, умозаключение (индуктивное, дедуктивное, по аналогии) и делать выводы.

Обучающийся сможет:

- подбирать слова, соподчинённые ключевому слову, определяющие его признаки и свойства;
- выстраивать логическую цепочку, состоящую из ключевого слова и соподчинённых ему слов;
- выделять общий признак двух или нескольких предметов, или явлений и объяснять их сходство;
- объединять предметы и явления в группы по определённым признакам, сравнивать, классифицировать и обобщать факты и явления;
- выделять явление из общего ряда других явлений;
- определять обстоятельства, которые предшествовали возникновению связи между явлениями, из этих обстоятельств выделять определяющие, способные быть причиной данного явления, выявлять причины и следствия явлений;
- строить рассуждение от общих закономерностей к частным явлениям и от частных явлений к общим закономерностям;
- строить рассуждение на основе сравнения предметов и явлений, выделяя при этом общие признаки;
- излагать полученную информацию, интерпретируя её в контексте решаемой задачи;
- самостоятельно указывать на информацию, нуждающуюся в проверке, предлагать и применять способ проверки достоверности информации;
- вербализовать эмоциональное впечатление, оказанное на него источником;
- объяснять явления, процессы, связи и отношения, выявляемые в ходе познавательной и исследовательской деятельности (приводить объяснение с изменением формы пред-

ставления; объяснять, детализируя или обобщая; объяснять с заданной точки зрения);

- выявлять и называть причины события, явления, в том числе возможные/наиболее вероятные причины, возможные последствия заданной причины, самостоятельно осуществляя причинно-следственный анализ;
- делать вывод на основе критического анализа разных точек зрения, подтверждать вывод собственной аргументацией или самостоятельно полученными данными.

2. Умение создавать, применять и преобразовывать знаки и символы, модели и схемы для решения учебных и познавательных задач.

Обучающийся сможет:

- обозначать символом и знаком предмет и/или явление;
- определять логические связи между предметами и/или явлениями, обозначать данные логические связи с помощью знаков в схеме;
- создавать абстрактный или реальный образ предмета и/или явления;
- строить модель/схему на основе условий задачи и/или способа её решения;
- создавать вербальные, вещественные и информационные модели с выделением существенных характеристик объекта для определения способа решения задачи в соответствии с ситуацией;
- преобразовывать модели с целью выявления общих законов, определяющих данную предметную область;
- переводить сложную по составу (многоаспектную) информацию из графического или формализованного (символьного) представления в текстовое и наоборот;
- строить схему, алгоритм действия, исправлять или восстанавливать неизвестный ранее алгоритм на основе имеющегося знания об объекте, к которому применяется алгоритм;
- строить доказательство: прямое, косвенное, от противного;
- анализировать/рефлексировать опыт разработки и реализации учебного проекта, исследования (теоретического, эмпирического) на основе предложенной проблемной ситуации, поставленной цели и/или заданных критериев оценки продукта/результата.

3. Смысловое чтение.

Обучающийся сможет:

- находить в тексте требуемую информацию (в соответствии с целями своей деятельности);
- ориентироваться в содержании текста, понимать целостный смысл текста, структурировать текст;
- устанавливать взаимосвязь описанных в тексте событий, явлений, процессов;
- резюмировать главную идею текста;
- критически оценивать содержание и форму текста.

4. Формирование и развитие экологического мышления, умение применять его в познавательной, коммуникативной, социальной практике и профессиональной ориентации.

Обучающийся сможет:

- определять своё отношение к природной среде;
- анализировать влияние экологических факторов на среду обитания живых организмов;
- проводить причинный и вероятностный анализ экологических ситуаций;
- прогнозировать изменения ситуации при смене действия одного фактора на действие другого фактора;
- распространять экологические знания и участвовать в практических делах по защите окружающей среды;
- выражать своё отношение к природе через рисунки, сочинения, модели, проектные работы.

5. Развитие мотивации к овладению культурой активного использования словарей и других поисковых систем. Обучающийся сможет:

- определять необходимые ключевые поисковые слова и запросы;
- осуществлять взаимодействие с электронными поисковыми системами, словарями;
- формировать множественную выборку из поисковых источников для объективизации



результатов поиска;

- соотносить полученные результаты поиска со своей деятельностью.

#### *Коммуникативные УУД*

1. Умение организовывать учебное сотрудничество и совместную деятельность с учителем и сверстниками; работать индивидуально и в группе: находить общее решение и разрешать конфликты на основе согласования позиций и учёта интересов; формулировать, аргументировать и отстаивать своё мнение.

##### Обучающийся сможет:

- определять возможные роли в совместной деятельности;
- играть определённую роль в совместной деятельности;
- принимать позицию собеседника, понимая позицию другого, различать в его речи: мнение (точку зрения), доказательство (аргументы), факты; гипотезы, аксиомы, теории;
- определять свои действия и действия партнёра, которые способствовали или препятствовали продуктивной коммуникации;
- строить позитивные отношения в процессе учебной и познавательной деятельности;
- корректно и аргументированно отстаивать свою точку зрения, в дискуссии уметь выдвигать контраргументы, перефразировать свою мысль (владение механизмом эквивалентных замен);
- критически относиться к собственному мнению, с достоинством признавать ошибочность своего мнения (если оно таково) и корректировать его;
- предлагать альтернативное решение в конфликтной ситуации;
- выделять общую точку зрения в дискуссии;
- договариваться о правилах и вопросах для обсуждения в соответствии с поставленной перед группой задачей;
- организовывать учебное взаимодействие в группе (определять общие цели, распределять роли, договариваться друг с другом и т. д.);
- устранять в рамках диалога разрывы в коммуникации, обусловленные неприятием со стороны собеседника задачи, формы или содержания диалога.

2. Умение осознанно использовать речевые средства в соответствии с задачей коммуникации для выражения своих чувств, мыслей и потребностей для планирования и регуляции своей деятельности; владение устной и письменной речью, монологической контекстной речью.

##### Обучающийся сможет:

- определять задачу коммуникации и в соответствии с ней отбирать речевые средства;
- отбирать и использовать речевые средства в процессе коммуникации с другими людьми (диалог в паре, в малой группе и т. д.);
- представлять в устной или письменной форме развёрнутый план собственной деятельности;
- соблюдать нормы публичной речи, регламент в монологе и дискуссии в соответствии с коммуникативной задачей;
- высказывать и обосновывать мнение (суждение) и запрашивать мнение партнёра в рамках диалога;
- принимать решение в ходе диалога и согласовывать его с собеседником;
- создавать письменные клишированные и оригинальные тексты с использованием необходимых речевых средств;
- использовать вербальные средства (средства логической связи) для выделения смысловых блоков своего выступления;
- использовать невербальные средства или наглядные материалы, подготовленные/отобранные под руководством учителя;
- делать оценочный вывод о достижении цели коммуникации непосредственно после завершения коммуникативного контакта и обосновывать его.

3. Формирование и развитие компетентности в области использования информационно-коммуникационных технологий (далее — ИКТ).

#### Обучающийся сможет:

- целенаправленно искать и использовать информационные ресурсы, необходимые для решения учебных и практических задач, с помощью средств ИКТ;
- выбирать, строить и использовать адекватную информационную модель для передачи своих мыслей средствами естественных и формальных языков в соответствии с условиями коммуникации;
- выделять информационный аспект задачи, оперировать данными, использовать модель решения задачи;
- использовать компьютерные технологии (включая выбор адекватных задаче инструментальных программно-аппаратных средств и сервисов) для решения информационных и коммуникационных учебных задач, в том числе: вычисление, написание писем, сочинений, докладов, рефератов, создание презентаций и др.;
- использовать информацию с учётом этических и правовых норм;
- создавать информационные ресурсы разного типа и для разных аудиторий, соблюдать информационную гигиену и правила информационной безопасности.

#### ***Предметные результаты***

Обучающийся получит возможность для формирования следующих предметных результатов:

- знания о природе важнейших физических явлений окружающего мира и понимание смысла физических законов, раскрывающих связь изученных явлений;
- умения пользоваться методами научного исследования явлений природы, проводить наблюдения, планировать и выполнять эксперименты, обрабатывать результаты измерений, представлять результаты измерений с помощью таблиц, графиков и формул, обнаруживать зависимости между физическими величинами, объяснять полученные результаты и делать выводы, оценивать границы погрешностей результатов измерений;
- умения применять теоретические знания по физике на практике, решать физические задачи на применение полученных знаний;
- умения и навыки применять полученные знания для объяснения принципов действия важнейших технических устройств, решения практических задач повседневной жизни, обеспечения безопасности своей жизни, рационального природопользования и охраны окружающей среды;
- формирование убеждения в закономерной связи и познаваемости явлений природы, в объективности научного знания, в высокой ценности науки в развитии материальной и духовной культуры людей;
- развитие теоретического мышления на основе формирования умений устанавливать факты, различать причины и следствия, строить модели и выдвигать гипотезы, отыскивать и формулировать доказательства выдвинутых гипотез, выводить из экспериментальных фактов и теоретических моделей физические законы;
- коммуникативные умения: докладывать о результатах своего исследования, участвовать в дискуссии, кратко и точно отвечать на вопросы, использовать справочную литературу и другие источники информации.

Общими предметными результатами обучения по данному курсу являются:

- умение пользоваться методами научного исследования явлений природы: проводить наблюдения, планировать и выполнять эксперименты, обрабатывать результаты измерений, представлять результаты измерений с помощью таблиц, графиков и формул, обнаруживать зависимости между физическими величинами, объяснять результаты и делать выводы, оценивать границы погрешностей результатов измерений;
- развитие теоретического мышления на основе формирования умений устанавливать факты, различать причины и следствия, использовать физические модели, выдвигать гипотезы, отыскивать и формулировать доказательства выдвинутых гипотез.

## Содержание учебного предмета

### 7 класс (68 ч, 2 ч в неделю)

#### *Введение (4 ч)*

Физика — наука о природе. Физические явления. Физические свойства тел. Наблюдение и описание физических явлений. Физические величины. Измерения физических величин: длины, времени, температуры. Физические приборы. Международная система единиц. Точность и погрешность измерений. Физика и техника.

#### *Первоначальные сведения о строении вещества (5 ч)*

Строение вещества. Опыты, доказывающие атомное строение вещества. Тепловое движение атомов и молекул. Броуновское движение. Диффузия в газах, жидкостях и твердых телах. Взаимодействие частиц вещества. Агрегатные состояния вещества. Модели строения твердых тел, жидкостей и газов. Объяснение свойств газов, жидкостей и твердых тел на основе молекулярно-кинетических представлений.

#### *Взаимодействия тел (21 ч)*

Механическое движение. Траектория. Путь. Равномерное и неравномерное движение. Скорость. Графики зависимости пути и модуля скорости от времени движения. Инерция. Инертность тел. Взаимодействие тел. Масса тела. Измерение массы тела. Плотность вещества. Сила. Сила тяжести. Сила упругости. Закон Гука. Вес тела. Связь между силой тяжести и массой тела. Сила тяжести на других планетах. Динамометр. Сложение двух сил, направленных по одной прямой. Равнодействующая двух сил. Сила трения. Физическая природа небесных тел Солнечной системы.

#### *Давление твердых тел, жидкостей и газов (23 ч)*

Давление. Давление твердых тел. Давление газа. Объяснение давления газа на основе молекулярно-кинетических представлений. Передача давления газами и жидкостями. Закон Паскаля. Сообщающиеся сосуды. Атмосферное давление. Методы измерения атмосферного давления. Барометр, манометр, поршневой жидкостный насос. Закон Архимеда. Условия плавания тел. Воздухоплавание.

#### *Работа и мощность. Энергия (13 ч)*

Механическая работа. Мощность. Простые механизмы. Момент силы. Условия равновесия рычага. «Золотое правило» механики. Виды равновесия. Коэффициент полезного действия (КПД). Энергия. Потенциальная и кинетическая энергия. Превращение энергии.

#### *Резервное время (4ч)*

## 8

### класс (68 ч, 2 ч в неделю)

#### *Тепловые явления (23 ч)*

Тепловое движение. Тепловое равновесие. Температура. Внутренняя энергия. Работа и теплопередача. Теплопроводность. Конвекция. Излучение. Количество теплоты. Удельная теплоемкость. Расчет количества теплоты при теплообмене. Закон сохранения и превращения энергии в механических и тепловых процессах. Плавление и отвердевание кристаллических тел. Удельная теплота плавления. Испарение и конденсация. Кипение. Влажность воздуха. Удельная теплота парообразования. Объяснение изменения агрегатного состояния вещества на основе молекулярно-кинетических представлений. Преобразование энергии в тепловых машинах. Двигатель внутреннего сгорания. Паровая турбина. КПД теплового двигателя. Экологические проблемы использования тепловых машин.

#### *Электрические явления (27 ч)*

Электризация тел. Два рода электрических зарядов. Взаимодействие заряженных тел. Проводники, диэлектрики и полупроводники. Электрическое поле. Закон сохранения электрического заряда. Делимость электрического заряда. Электрон. Строение атома. Электрический ток. Действие электрического поля на электрические заряды. Источники тока. Электрическая цепь. Сила тока. Электрическое напряжение. Электрическое сопротивление. Закон Ома для участка цепи. Последовательное и параллельное соединение проводников. Работа и

мощность электрического тока. Закон Джоуля—Ленца. Конденсатор. Правила безопасности при работе с электроприборами.

#### *Электромагнитные явления (7 ч)*

Опыт Эрстеда. Магнитное поле. Магнитное поле прямого тока. Магнитное поле катушки с током. Постоянные магниты. Магнитное поле постоянных магнитов. Магнитное поле Земли. Взаимодействие магнитов. Действие магнитного поля на проводник с током. Электрический двигатель.

#### *Световые явления (9 ч)*

Источники света. Прямолинейное распространение света. Видимое движение светил. Отражение света. Закон отражения света. Плоское зеркало. Преломление света. Закон преломления света. Линзы. Фокусное расстояние линзы. Оптическая сила линзы. Изображения, даваемые линзой. Глаз как оптическая система. Оптические приборы.

#### *Резервное время (4ч)*

### **9 класс (68 ч, 2 ч в неделю)**

#### *Законы взаимодействия и движения тел (26 ч)*

Материальная точка. Система отсчета. Перемещение. Скорость прямолинейного равномерного движения. Прямолинейное равноускоренное движение: мгновенная скорость, ускорение, перемещение. Графики зависимости кинематических величин от времени при равномерном и равноускоренном движении. Относительность механического движения. Геоцентрическая и гелиоцентрическая системы мира. Инерциальная система отсчета. Законы Ньютона. Свободное падение. Невесомость. Закон всемирного тяготения. [Искусственные спутники Земли.] Импульс. Закон сохранения импульса. Реактивное движение.

#### *Механические колебания и волны. Звук (10 ч)*

Колебательное движение. Колебания груза на пружине. Свободные колебания. Колебательная система. Маятник. Амплитуда, период, частота колебаний. [Гармонические колебания]. Превращение энергии при колебательном движении. Затухающие колебания. Вынужденные колебания. Резонанс. Распространение колебаний в упругих средах. Поперечные и продольные волны. Длина волны. Связь длины волны со скоростью ее распространения и периодом (частотой). Звуковые волны. Скорость звука. Высота, тембр и громкость звука. Эхо. Звуковой резонанс. [Интерференция звука].

#### *Электромагнитное поле (17 ч)*

Однородное и неоднородное магнитное поле. Направление тока и направление линий его магнитного поля. Правило буравчика. Обнаружение магнитного поля. Правило левой руки. Индукция магнитного поля. Магнитный поток. опыты Фарадея. Электромагнитная индукция. Направление индукционного тока. Правило Ленца. Явление самоиндукции. Переменный ток. Генератор переменного тока. Преобразования энергии в электрогенераторах. Трансформатор. Передача электрической энергии на расстояние. Электромагнитное поле. Электромагнитные волны. Скорость распространения электромагнитных волн. Влияние электромагнитных излучений на живые организмы. Колебательный контур. Получение электромагнитных колебаний. Принципы радиосвязи и телевидения. [Интерференция света.] Электромагнитная природа света. Преломление света. Показатель преломления. Дисперсия света. Цвета тел. [Спектрограф и спектроскоп.] Типы оптических спектров. [Спектральный анализ.] Поглощение и испускание света атомами. Происхождение линейчатых спектров.

#### *Строение атома и атомного ядра (11 ч)*

Радиоактивность как свидетельство сложного строения атомов. Альфа-, бета- и гамма-излучения. опыты Резерфорда. Ядерная модель атома. Радиоактивные превращения атомных ядер. Сохранение зарядового и массового чисел при ядерных реакциях. Экспериментальные методы исследования частиц. Протонно-нейтронная модель ядра. Физический смысл зарядового и массового чисел. Изотопы. Правила смещения для альфа- и бета-распада при ядерных реакциях. Энергия связи частиц в ядре. Деление ядер урана. Цепная реакция. Ядерная энергетика. Экологические проблемы работы атомных электростанций. Дозиметрия. Период полураспада.

Закон радиоактивного распада. Влияние радиоактивных излучений на живые организмы.  
Термоядерная реакция. Источники энергии Солнца и звезд.

*Резервное время (6 ч)*

## Особенности оценки предметных результатов

Оценка предметных результатов представляет собой оценку достижения обучающимся планируемых результатов по отдельным предметам.

Формирование этих результатов обеспечивается за счёт основных компонентов образовательного процесса — учебных предметов.

Основным **объектом** оценки предметных результатов в соответствии с требованиями Стандарта является способность к решению учебно-познавательных и учебно-практических задач, основанных на изучаемом учебном материале, с использованием способов действий, релевантных содержанию учебных предметов, в том числе метапредметных (познавательных, регулятивных, коммуникативных) действий.

Система оценки предметных результатов освоения учебных программ с учётом уровневого подхода, принятого в Стандарте, предполагает **выделение базового уровня достижений как точки отсчёта** при построении всей системы оценки и организации индивидуальной работы с обучающимися.

Реальные достижения обучающихся могут соответствовать базовому уровню, а могут отличаться от него как в сторону превышения, так и в сторону недостижения.

Практика показывает, что для описания достижений, обучающихся целесообразно установить следующие пять уровней.

**Базовый уровень достижений** — уровень, который демонстрирует освоение учебных действий с опорной системой знаний в рамках диапазона (круга) выделенных задач. Овладение базовым уровнем является достаточным для продолжения обучения на следующей ступени образования, но не по профильному направлению. Достижению базового уровня соответствует отметка «удовлетворительно» (или отметка «3», отметка «зачтено»).

Превышение базового уровня свидетельствует об усвоении опорной системы знаний на уровне осознанного произвольного овладения учебными действиями, а также о кругозоре, широте (или избирательности) интересов. Целесообразно выделить следующие два уровня, **превышающие базовый**:

- **повышенный уровень** достижения планируемых результатов, оценка «хорошо» (отметка «4»);
- **высокий уровень** достижения планируемых результатов, оценка «отлично» (отметка «5»).

Повышенный и высокий уровни достижения отличаются по полноте освоения планируемых результатов, уровню овладения учебными действиями и формированию интересов к данной предметной области.

Индивидуальные траектории обучения обучающихся, демонстрирующих повышенный и высокий уровни достижений, целесообразно формировать с учётом интересов этих обучающихся и их планов на будущее. При наличии устойчивых интересов к учебному предмету и основательной подготовки по нему такие обучающиеся могут быть вовлечены в проектную деятельность по предмету и сориентированы на продолжение обучения в старших классах по данному профилю.

Для описания подготовки учащихся, уровень достижений которых **ниже базового**, целесообразно выделить также два уровня:

- **пониженный уровень** достижений, оценка «неудовлетворительно» (отметка «2»);
- **низкий уровень** достижений, оценка «плохо» (отметка «1»).

Недостижение базового уровня (пониженный и низкий уровни достижений) фиксируется в зависимости от объёма и уровня освоенного и неосвоенного содержания предмета.

Как правило, **пониженный уровень** достижений свидетельствует об отсутствии си-

стематической базовой подготовки, о том, что обучающимся не освоено даже и половины планируемых результатов, которые осваивает большинство обучающихся, о том, что имеются значительные пробелы в знаниях, дальнейшее обучение затруднено. При этом обучающийся может выполнять отдельные задания повышенного уровня. Данная группа обучающихся (в среднем в ходе обучения составляющая около 10%) требует специальной диагностики затруднений в обучении, пробелов в системе знаний и оказании целенаправленной помощи в достижении базового уровня.

**Низкий уровень** освоения планируемых результатов свидетельствует о наличии только отдельных фрагментарных знаний по предмету, дальнейшее обучение практически невозможно. Обучающимся, которые демонстрируют низкий уровень достижений, требуется специальная помощь не только по учебному предмету, но и по формированию мотивации к обучению, развитию интереса к изучаемой предметной области, пониманию значимости предмета для жизни и др. Только наличие положительной мотивации может стать основой ликвидации пробелов в обучении для данной группы обучающихся.

### **Перечень фронтальных лабораторных работ**

7 класс

1. Определение цены деления измерительного прибора.
2. Определение размеров малых тел.
3. Измерение массы тела на рычажных весах.
4. Измерение объема тела.
5. Определение плотности твердого тела.
6. Градуирование пружины и измерение сил динамометром.
7. Определение выталкивающей силы, действующей на погруженное в жидкость

тело.

8. Выяснение условий плавания тела в жидкости.
9. Выяснение условия равновесия рычага.
10. Определение КПД при подъеме тела по наклонной плоскости.

8 класс

1. Сравнение количеств теплоты при смешивании воды разной температуры.
2. Измерение удельной теплоемкости твердого тела.
3. Измерение влажности воздуха.
4. Сборка электрической цепи и измерение силы тока в ее различных участках.
5. Измерение напряжения на различных участках электрической цепи.
6. Регулирование силы тока реостатом.
7. Измерение сопротивления проводника при помощи амперметра и вольтметра.
8. Измерение мощности и работы тока в электрической лампе.
9. Сборка электромагнита и испытание его действия.
10. Изучение электрического двигателя постоянного тока (на модели).
11. Получение изображения при помощи линзы.

9 класс

1. Исследование равноускоренного движения без начальной скорости.
2. Измерение ускорения свободного падения.
3. Исследование зависимости периода и частоты свободных колебаний маятника от длины его нити.
4. Изучение явления электромагнитной индукции.
5. Изучение деления ядра атома урана по фотографии треков.
6. Изучение треков заряженных частиц по готовым фотографиям.

### **Перечень демонстраций.**

*Механика*

1. Равномерное движение.
2. Относительность движения.
3. Прямолинейное и криволинейное движение.

4. Направление скорости при движении по окружности.
5. Падение тел в разреженном пространстве (в трубке Ньютона).
6. Свободные колебания груза на нити и груза на пружине.
7. Образование и распространение поперечных и продольных волн.
8. Колеблющееся тело как источник звука.
9. Опыты, иллюстрирующие явления инерции и взаимодействия тел.
10. Силы трения покоя, скольжения, вязкого трения.
11. Зависимость силы упругости от деформации пружины.
12. Второй закон Ньютона.
13. Третий закон Ньютона
14. Закон сохранения импульса.
15. Реактивное движение.
16. Модель ракеты.
17. Изменение энергии тела при совершении работы.
18. Переход потенциальной энергии в кинетическую и обратно.
19. Зависимость давления твердого тела на опору от действующей силы и площади опоры.
20. Обнаружение атмосферного давления.
21. Измерение атмосферного давления барометром-анероидом.
22. Передача давления жидкостями и газами.
23. Устройство и действие гидравлического пресса.
24. Стробоскопический метод изучения движения тела.
25. Запись колебательного движения.

*Тепловые явления.*

1. Сжимаемость газов.
2. Диффузия газов, жидкостей.
3. Модель хаотического движения молекул.
4. Механическая модель броуновского движения.
5. Объем и форма твердого тела, жидкости.
6. Свойство газа занимать весь предоставленный ему объем.
7. Способы измерения плотности вещества.
8. Сцепление свинцовых цилиндров.
9. Изменение внутренней энергии тела при совершении работы и при теплопередаче.
10. Сравнение теплоемкостей тел одинаковой массы.
11. Испарение различных жидкостей.
12. Охлаждение жидкостей при испарении.
13. Постоянство температуры кипения жидкости.
14. Плавление и отвердевание кристаллических тел.
15. Измерение влажности воздуха психрометром или гигрометром.
16. Устройство и действие четырехтактного двигателя внутреннего сгорания.
17. Устройство первой турбины.

*Электрические и электромагнитные явления.*

1. Электризация различных тел.
2. Взаимодействие наэлектризованных тел. Два рода зарядов. Определение заряда наэлектризованного тела.
3. Электрическое поле заряженных шариков.
4. Составление электрической цепи.
5. Измерение силы тока амперметром.
6. Измерение напряжения вольтметром.
7. Зависимость силы тока от напряжения на участке цепи и от сопротивления этого участка.
8. Измерение сопротивлений.
9. Нагревание проводников током.
10. Взаимодействие постоянных магнитов.
11. Расположение магнитных стрелок вокруг прямого проводника и катушки с током.
12. Взаимодействие параллельных токов.
13. Действие магнитного поля на ток.

14. Движение прямого проводника и рамки с током в магнитном поле.
15. Устройство и действие электрического двигателя постоянного тока.
16. Электромагнитная индукция.
17. Получение переменного тока при вращении витка в магнитном поле.

*Световые явления.*

1. Прямолинейное распространение света.
2. Отражение света.
3. Законы отражения света.
4. Изображение в плоском зеркале.
5. Преломление света.
6. Ход лучей в линзах.
7. Получение изображений с помощью линз.

## Проектные работы

Среди разнообразных направлений современных педагогических технологий ведущее место занимает проектно-исследовательская деятельность учащихся. Главная ее идея — это направленность учебно-познавательной деятельности на результат, который получается при решении практической, теоретической, но обязательно лично и социально значимой проблемы.

Примерные темы проектных работ

7 класс

1. Измерение физических характеристик домашних животных.
2. Приборы по физике своими руками.
3. Картотека опытов и экспериментов по физике.
4. Физика в игрушках.
5. Где живёт электричество?
6. Атмосферное давление на других планетах.
7. Физика в сказках.
8. Простые механизмы вокруг нас.
9. Почему масло в воде не тонет?
10. Парусники: история, принцип движения.
11. Определение плотности тетрадной бумаги и соответствие её ГОСТу.
12. Мифы и легенды физики.
13. Легенда об открытии закона Архимеда.
14. Как определить высоту дерева с помощью подручных средств?
15. Исследование коэффициента трения обуви о различную поверхность.
16. Измерение плотности тела человека.
17. Измерение высоты здания разными способами.
18. Измерение времени реакции подростков и взрослых.
19. Зима, физика и народные приметы.
20. Дыхание с точки зрения законов физики.
21. Действие выталкивающей силы.
22. Архимедова сила и человек на воде.
23. Агрегатное состояние желе.

8 класс

1. Артериальное давление.
2. Атмосферное давление — помощник человека.
3. Влажность воздуха и её влияние на жизнедеятельность человека.
4. Влияние блуждающего тока на коррозию металла.
5. Влияние внешних звуковых раздражителей на структуру воды.
6. Влияние магнитной активации на свойства воды.
7. Влияние обуви на опорно-двигательный аппарат.
8. Воздействие магнитного поля на биологические объекты.



9. Выращивание кристаллов из растворов различными методами.
10. Выращивание кристаллов поваренной соли и сахара и изучение их формы.
11. Глаз. Дефект зрения.
12. Занимательные физические опыты у вас дома.
13. Измерение плотности твёрдых тел разными способами.
14. Измерение силы тока в овощах и фруктах.
15. Измерение сопротивления и удельного сопротивления резистора с наибольшей точностью.
16. Исследование искусственных источников света, применяемых в школе.
17. Изучение причин изменения влажности воздуха.
18. Испарение в природе и технике.
19. Испарение и влажность в жизни живых существ.
20. Испарение и конденсация в живой природе.
21. Использование энергии Солнца на Земле.
22. Исследование движения капель жидкости в вязкой среде.
23. Исследование зависимости атмосферного давления и влажности воздуха от высоты контрольной точки.
24. Исследование зависимости электрического сопротивления проводника от температуры.
25. Исследование и измерение температуры плавления жидких смесей.

#### 9 класс

1. Влияние звука на живые организмы.
2. Влияние звуков и шумов на организм человека.
3. Звуковой резонанс.
4. Изучение радиационной и экологической обстановки в вашем населённом пункте.
5. Изучение свойств электромагнитных волн.
6. Инерция — причина нарушения правил дорожного движения.
7. Интерактивный задачник по одной из тем курса физики.
8. Ионизация воздуха — путь к долголетию.
10. Исследование коэффициента трения обуви о различную поверхность.
11. Исследование механических свойств полиэтиленовых пакетов.
12. Исследование поверхностного натяжения растворов СМС.
13. Исследование распространения ультразвука.
14. Исследование свойств канцелярской скрепки.
15. Исследование сравнительных характеристик коэффициента трения для различных материалов.
16. Исследование теплоизолирующих свойств различных материалов.
17. История создания лампочек.
18. История развития телефона.
19. Как управлять равновесием?
20. Какое небо голубое! Отчего оно такое?

### **Состав учебно-методического комплекта.**

Методическое пособие «Реализация образовательных программ естественнонаучной и технологической направленностей по физике с использованием оборудования центра «Точка роста» С.В. Лозовенко, Т.А. Трушина

Рабочая программа. Авторы: Е.М.Гутник, А.В. Перышкин из сборника "Программы для общеобразовательных учреждений. Физика. Астрономия. 7 - 11 кл. / сост. В.А. Коровин, В.А. Орлов. - М.: Дрофа, 2009.

Физика - 7 класс, Перышкин А. В., ДРОФА, Москва - 2006г

Физика - 8 класс, Перышкин А. В., ДРОФА, Москва - 2006г

Физика - 9 класс, Перышкин А. В., ДРОФА, Москва - 2006г

Сборник задач по физике. 7-9 кл. / Составитель В. И. Лукашик, - 24-е изд. - М.: Просвещение, 2010.

Физика - 8. Самостоятельные и контрольные работы. - М.: Дрофа, 2010.

#### **Список литературы для педагогов.**

1. Закон Российской Федерации от 29.12.2012 года №273-ФЗ «Об образовании в РФ» (с последующими изменениями и дополнениями)
2. Гутник Е. М. Физика. 8 кл.: тематическое и поурочное планирование к учебнику А. В. Перышкина «Физика. 8 класс» / Е. М. Гутник, Е. В. Рыбакова. Под ред. Е. М. Гутник. - М.: Дрофа, 2002. - 96 с. ил.
3. Кабардин О. Ф., Орлов В. А. Физика. Тесты. 7-9 классы.: Учебн.-метод. пособие. - М.: Дрофа, 2000. - 96 с. ил.
4. Лукашик В. И. Физическая олимпиада в 6-7 классах средней школы: Пособие для учащихся
5. Минькова Р. Д. Тематическое и поурочное планирование по физике: 8-й Кл.: К учебнику А. В. Перышкина «Физика. 8 класс»/ Р. Д. Минькова, Е. Н. Панаиоти. - М.: Экзамен, 2003. - 127 с. ил.
6. Поурочные разработки по физике С.Е.Полянский. к УМК А.В. Перышкина М.: «ВАКО», 2004 - 223 с.:ил.

#### **Список литературы для учащихся.**

1. Гутник Е. М. Физика. 8 кл.: тематическое и поурочное планирование к учебнику А. В. Перышкина «Физика. 8 класс» / Е. М. Гутник, Е. В. Рыбакова. Под ред. Е. М. Гутник. - М.: Дрофа, 2002. - 96 с. ил.
2. Кабардин О. Ф., Орлов В. А. Физика. Тесты. 7-9 классы.: Учебн.-метод. пособие. - М.: Дрофа, 2000. - 96 с. ил.
3. Лукашик В. И. Физическая олимпиада в 6-7 классах средней школы: Пособие для учащихся
4. Минькова Р. Д. Тематическое и поурочное планирование по физике: 8-й Кл.: К учебнику А. В. Перышкина «Физика. 8 класс»/ Р. Д. Минькова, Е. Н. Панаиоти. - М.: Экзамен, 2003. - 127 с. ил.

**Календарно - тематическое планирование по физике 7 класс.**

Дата		№ п/п урока	Тематический блок. Тема урока.	Кол. час.
По пл.	Факт			
		1	Техника безопасности. Что изучает физика. Некоторые физические термины	1
		2	Физические величины и их измерение. Точность и погрешность измерений	1
		3	Лабораторная раб. № 1 «Определение цены деления измерительного прибора».	1
		4	Физика и техника	1
		5	Строение вещества. Молекулы. Броуновское движение	1
		6	Лабораторная раб. №2 «Измерение размеров малых тел».	1
		7	Движение молекул. Диффузия.	1
		8	Взаимодействие молекул.	1
		9	Агрегатное состояние вещества. Свойства газов, жидкостей и твёрдых тел	1
		10	Зачёт по теме «Первоначальные сведения о строение вещества».(45 мин)	1
		11	Механическое движение. Равномерное и неравномерное движение.	1
		12	Скорость. Единицы скорости	1
		13	Расчет пути и времени движения.	1
		14	Инерция	1
		15	Взаимодействие тел.	1
		16	Масса. Единицы массы. Измерение массы тела на весах.	1
		17	Лабораторная раб. №3 «Взвешивание тел на рычажных весах».	1
		18	Плотность вещества.	1
		19	Лабораторная раб. №4 «Измерение объема тела». Лабораторная работа №5 «Определение плотности вещества	1
		20	Расчет массы и объема тела по его плотности.	1
		21	Решение задач по темам «Механическое движение», «Масса», «Плотность вещества»	1
		22	Контрольная работа по темам «Механическое движение», «Масса», «Плотность вещества»	1
		23	Анализ контрольной работы. Сила. Сила тяжести. Явление тяготения.	1
		24	Сила упругости. Закон Гука.	1
		25	Вес тела. Единицы силы. Связь между силой тяжести и массой тела.	1
		26	Динамометр. Лабораторная раб №6 «Градуировка динамометра».	1
		27	Сложение двух сил. Равнодействующая сила	1
		28	Сила трения. Трение покоя.	1
		29	Трение в природе и технике.	1
		30	Решение задач по темам «Вес тела», «Силы»,	1

			«Равнодействующая сил»	
		31	Контрольная работа по темам «Вес тела», Силы». «Плотность.»	1
		32	Зачёт по теме «Взаимодействие тел»	1
		33	Давление. Единицы давления.	1
		34	Способы изменения давления.	1
		35	Давление газа.	1
		36	Передача давления жидкостями и газами. Закон Паскаля.	1
		37	Давление в жидкости и газе. Расчет давления жидкости	1
		38	Решение задач .Контрольная работа по теме « Давление в жидкости и газе»(30 мин)	1
		39	Сообщающиеся сосуды.	1
		40	Вес воздуха. Атмосферное давление	1
		41	Измерение атмосферного давления. Опыт Торричелли.	1
		42	Барометр-анероид. Атмосферное давление на различных высотах.	1
		43	Манометр. Поршневой жидкостный насос.	1
		44	Гидравлический пресс.	1
		45	Действие жидкости и газа на погруженное в них тело.	1
		46	Закон Архимеда	1
		47	Лабораторная раб №7 «Измерение выталкивающей силы».	1
		48	Плавание тел.	1
		49	Решение задач по теме «Архимедова сила», «Условия плавания тел»	1
		50	Лабораторная работа №8 «Выяснение условий плавания тел».	1
		51	Плавание судов. Воздухоплавание	1
		52	Решение задач по теме «Архимедова сила», «Плавание тел» «Плавание судов»	1
		53	Зачёт по теме «Давление твёрдых тел, жидкостей и газов».	1
		54	Механическая работа. Единицы работы	1
		55	Мощность. Единицы мощности	1
		56	Простые механизмы. Рычаг. Равновесие сил на рычаге	1
		57	Момент силы.	1
		58	Рычаги в технике, быту и природе	1
		59	Лабораторная раб. №9 «Условия равновесия рычага».	1
		60	«Золотое правило» механики. КПД.	1
		61	Решение задач по теме «Условие равновесия рычага»	1
		62	Центр тяжести тела	1
		63	Условие равновесия тел	1
		64	Коэффициент полезного действия механизма. Лабораторная раб. №10 «Определение КПД наклонной плоскости»	1
		65	Энергия. Потенциальная и кинетическая энергия.	1
		66	Превращение одного вида механической энергии в другой.	1
		67	Контрольная работа за год	1
		68	Работа над ошибками. Обобщение и систематизация полученных знаний. Итоговый урок.	1

### Календарно - тематическое планирование по физике 8 класс.

№ урока	Тема урока	Кол час	Дата проведения	
			план	факт
<b>Повторение-2ч.</b>				
1.	Первоначальные сведения о строении вещества. Взаимодействие тел	1		
2.	Давление твердых тел, жидкостей и газов. Работа. Мощность. Энергия.	1		
<b>Тепловые явления. (22 часа)</b>				
3.	Тепловое движение. Температура. Внутренняя энергия.	1		
4.	Способы изменения внутренней энергии тела.	1		
5.	Теплопроводность. Конвекция. Излучение.	1		
6.	<b>Входная контрольная работа</b>	1		
7.	Особенности различных способов теплопередачи. Примеры теплопередачи в природе и технике.	1		
8.	Количество теплоты. Единицы количества теплоты.	1		
9.	Удельная теплоёмкость.	1		
10.	Расчёт количества теплоты, необходимого для нагревания тела или выделяемого им при охлаждении. <i>Лабораторная работа №1 «Сравнение количеств теплоты при смешивании воды разной температуры»</i>	1		
11.	Закон сохранения и превращения энергии в тепловых и механических процессах.	1		
12.	<i>Лабораторная работа №2 «Измерение удельной теплоёмкости твёрдого тела»</i>	1		
13.	Энергия топлива.	1		
14.	Удельная теплота сгорания	1		
15.	Агрегатные состояния вещества. Плавление и отвердевание кристаллических тел. График плавления и отвердевания.	1		
16.	Удельная теплота плавления.	1		
17.	Испарение. Поглощение энергии при испарении жидкости и выделение её при конденсации.	1		
18.	Влажность воздуха Способы определения влажности воздуха. <i>Лабораторная работа №3 «Измерение влажности воздуха»</i>	1		
19.	Кипение. Удельная теплота парообразования и конденсации.	1		
20.	Решение задач	1		
21.	Работа газа и пара при расширении. Двигатель внутреннего сгорания.	1		
22.	Паровая турбина. КПД теплового двигателя.	1		
23.	Решение задач. Подготовка к контрольной работе	1		
24.	<b>Контрольная работа №1 «Тепловые явления»</b>	1		
<b>Электрические явления (27 часов)</b>				
25.	Электризация тел при соприкосновении. Взаимодействие заряженных тел.	1		

	Работа над ошибками.			
26.	Электроскоп. Электрическое поле.	1		
27.	Делимость электрического заряда. Строение атома.	1		
28.	Объяснение электрических явлений.	1		
29.	Проводники, полупроводники, и непроводники электричества.	1		
30.	Электрический ток. Источники электрического тока. Урок изучения нового материала.	1		
31.	Электрическая цепь и её составные части. Правила техники безопасности при работе с электрическими цепями	1		
32.	Электрический ток в металлах. Действия электрического тока. Направление тока.	1		
33.	Сила тока. Единицы силы тока.	1		
34.	Амперметр. Измерение силы тока. <i>Лабораторная работа №4 «Сборка электрической цепи и измерение силы тока в её различных участках»</i>	1		
35.	Электрическое напряжение Единицы напряжения. Вольтметр. Измерение напряжения.	1		
36.	<i>Лабораторная работа №5 «Измерение напряжения на различных участках электрической цепи»</i>	1		
37.	Электрическое сопротивление проводников. Единицы сопротивления.	1		
38.	Зависимость силы тока от напряжения. Закон Ома для участка цепи.	1		
39.	Расчёт сопротивления проводников. Удельное сопротивление.	1		
40.	Реостаты. <i>Лабораторная работа №6 «Регулирование силы тока реостатом»</i>	1		
41.	<i>Лабораторная работа №7 «Определение сопротивления проводника при помощи вольтметра и амперметра»</i>	1		
42.	Последовательное соединение проводников	1		
43.	Параллельное соединение проводников.	1		
44.	Решение задач	1		
45.	Работа и мощность электрического тока.	1		
46.	<i>Лабораторная работа №8 «Измерение мощности и работы тока в электрической лампе»</i>	1		
47.	Нагревание проводника электрическим током Закон Джоуля-Ленца. Лампа накаливания	1		
48.	Электронагревательные приборы. Короткое замыкание. Предохранители.	1		
49.	Решение задач. Подготовка к контрольной работе.	1		
50.	<b><u>Контрольная работа №2 по теме: «Электрические явления»</u></b>	1		
51.	Конденсатор. Работа над ошибками.	1		
<b>Электромагнитные явления (6 часов)</b>				
52.	Магнитное поле. Магнитное поле прямого тока	1		

	Магнитные линии.			
53.	Магнитное поле катушки с током. Электромагниты. Применение электромагнитов. <i>Лабораторная работа №9 «Сборка электромагнита и его испытание»</i>	1		
54.	Постоянные магниты. Магнитное поле постоянных магнитов. Магнитное поле Земли.	1		
55.	Действие магнитного поля на проводник с током. Электрический двигатель. <i>Лабораторная работа №10 «Изучение электрического двигателя постоянного тока на модели»</i>	1		
56.	Устройство электроизмерительных приборов. Подготовка к контрольной работе	1		
57.	<b>Контрольная работа №3 «Электромагнитные явления»</b>	1		
<b>Световые явления (8 часов)</b>				
58.	Работа над ошибками. Источники света. Распространение света.	1		
59.	Отражение света Законы отражения света. Плоское зеркало.	1		
60.	Преломление света. Линзы. Оптическая сила линзы	1		
61.	Изображения, даваемые линзой	1		
62.	<i>Лабораторная работа №11 «Получение изображения при помощи линзы »</i> Глаз и зрение	1		
63.	Решение задач. Подготовка к контрольной работе.	1		
64.	<b>Контрольная работа №4 «Световые явления»</b>	1		
65.	Работа над ошибками. Видимое движение светил.	1		
<b>Повторение-3 ч.</b>				
66.	Повторение курса физики 8-ого класса. Подготовка к итоговой контрольной работе.	1		
67.	<b>Итоговая контрольная работа по курсу физики 8-ого класса.</b>	1		
68.	Работа над ошибками.Обобщение и систематизация полученных знаний. Итоговый урок.	1		

№ п/п ур.	Тема раздела, урока	Кол- во часов	Дата проведения	
			план	факт
	<b>Законы взаимодействия и движения тел</b>	<b>27</b>		
1/1	Механическое движение. Материальная точка. Система отсчета	1		
2/2	Траектория, путь и перемещение	1		
3/3	Определение координаты движущегося тела. Перемещение при прямолинейном равномерном движении	1		
4/4	Графическое представление равномерного движения	1		
5/5	Прямолинейное равноускоренное движение. Ускорение	1		
6/6	Скорость прямолинейного равноускоренного движения. График скорости	1		
7/7	Перемещение при прямолинейном равноускоренном движении	1		
8/8	Графическое представление равноускоренного движения	1		
9/9	Решение задач по теме «Основы кинематики» Тест по теме «Основы кинематики»	1		
10/10	Лабораторная работа №1 «Исследование равноускоренного движения без начальной скорости»	1		
11/11	Относительность движения	1		
12/12	Контрольная работа №1 по теме «Основы кинематики»	1		
13/13	Инерциальные системы отсчета. Первый закон Ньютона.	1		
14/14	Второй закон Ньютона	1		
15/15	Третий закон Ньютона	1		
16/16	Свободное падение тел	1		
17/17	Движение тела, брошенного вертикально вверх. Невесомость.	1		
18/18	Лабораторная работа №2 «Измерение ускорения свободного падения»	1		
19/19	Закон всемирного тяготения	1		
20/20	Ускорение свободного падения на Земле и других небесных тел	1		
21/21	Прямолинейное и криволинейное движение. Движение тела по окружности с постоянной по модулю скоростью.	1		
22/22	Искусственные спутники Земли	1		
23/23	Импульс тела. Закон сохранения импульса	1		
24/24	Реактивное движение. Ракеты	1		
25/25	Закон сохранения механической энергии	1		



26/26	Решение задач по теме «Основы динамики»	1		
27/27	Контрольная работа №2 по теме «Основы динамики»	1		
	<b>Механические колебания и волны. Звук</b>	<b>11</b>		
28/1	Колебательное движение. Колебательные системы.	1		
29/2	Величины, характеризующие колебательное движение	1		
30/3	Математический маятник	1		
31/4	Лабораторная работа № 3 «Исследование зависимости периода и частоты свободных колебаний нитяного маятника от его длины»	1		
32/5	Превращения энергии при колебательном движении. Затухающие и вынужденные колебания	1		
33/6	Механические волны. Продольные и поперечные волны	1		
34/7	Длина и скорость распространения волны	1		
35/8	Источники звука. Звуковые колебания.	1		
36/9	Распространение звука. Скорость звука	1		
37/10	Отражение звука. Решение задач по теме «Механические колебания и звук»	1		
38/11	Контрольная работа №3 по теме «Механические колебания и звук»	1		
	<b>Электромагнитное поле</b>	<b>14</b>		
39/1	Магнитное поле. Однородное и неоднородное магнитное поле	1		
40/2	Направление тока и направление линий его магнитного поля.	1		
41/3	Обнаружение магнитного поля по его действию на электрический ток.	1		
42/4	Индукция магнитного поля. Магнитный поток	1		
43/5	Явление электромагнитной индукции. Правило Ленца	1		
44/6	Явление самоиндукции. Лабораторная работа № 4 «Изучение явления электромагнитной индукции»	1		
45/7	Получение и передача переменного электрического тока. Трансформатор	1		
46/8	Электромагнитное поле. Электромагнитные волны.	1		
47/9	Конденсатор	1		
48/10	Колебательный контур. Получение электромагнитных колебаний. Принципы радиосвязи и телевидения	1		
49/11	Электромагнитная природа света	1		
50/12	Преломление света.	1		
51/13	Дисперсия света.	1		
52/14	Контрольная работа №4 по теме «Электромагнитное поле»	1		

	<b>Строение атома и атомного ядра</b>	<b>13</b>		
--	---------------------------------------	-----------	--	--

53/1	Радиоактивность как свидетельство сложного строения атомов	1		
54/2	Модели атомов. Опыт Резерфорда	1		
55/3	Радиоактивные превращения атомных ядер	1		
56/4	Экспериментальные методы исследования частиц	1		
57/5	Открытие протона и нейтрона	1		
58/6	Состав атомного ядра. Массовое число. Зарядовое число			
59/7	Ядерные силы. Энергия связи. Дефект масс.	1		
60/8	Деление ядер урана. Цепная реакция. Лабораторная работа № 5 «Изучение деления ядра атома урана по фотографии треков»	1		
61/9	Ядерный реактор. Атомная энергетика	1		
62/10	Лабораторная работа № 6 «Изучение треков заряженных частиц по готовым фотографиям»	1		
63/11	Биологическое действие радиации. Закон радиоактивного распада.	1		
64/12	Термоядерная реакция. Решение задач по теме «Ядерная физика»	1		
65/13	Контрольная работа №5 по теме «Ядерная физика»	1		
	<b>Итоговое повторение</b>	<b>3</b>		
66/1	Повторение материала по темам «Основы кинематики и динамики», «Механические колебания и волны»	1		
67/2	Повторение материала по теме «Электромагнитные явления»	1		
68/3	Повторение материала по теме «Строение атома и атомного ядра»	1		